

XLIV. ČERVENĀNSKÉHO DNI

Národný
kongres
Slovenskej
ortopedickej
a traumatologickej
spoločnosti
s medzinárodnou
účasťou

*National Congress of the
Slovak Orthopaedic and
Traumatological Society
with international
participation*

27. - 28. MAREC 2025

SO S

Slovenská ortopedická a traumatologická spoločnosť
Slovak Orthopaedic and Traumatologic Society

CONGRUENT ARTICULAR GEOMETRY

7 Tangent Radii

8 sizes that match
with flexible
modularity

5 points of
peripheral
locking in tibia



FREEDOM®
KNEE

550k+ Knee Implantations
around the world



The Orthopaedic Data Evaluation Panel (ODEP) 7A* rating signifies:

- "7" years or more of robust data collection
- "A" represents strong clinical evidence, successful outcomes supporting implant performance
- "*" higher confidence level in supporting data

With **98.3%** survivorship at **10 years*** and a new **7A*** ODEP rating, the Freedom Total Knee System delivers proven outcomes, restoring knee function and enabling patients to Pursue Life™.

*Ref: Durbhakula S, Rego L, Eberle R: Restoration of Femoral Condylar Anatomy for Achieving Optimum Functional Expectations: Continuation of Earlier Studies at 10-Years follow-up. J Orthop Exp Innovation, [Accepted for Publication], 2025.

KOMBINOVANÁ ŠETRNÁ A BEZPEČNÁ LIEČBA BOLESTÍ POHYBOVÉHO APARÁTU

ALGYL GGP

Kombinácia 4 látok v gélovej štruktúre s unikátnou patentovanou technológiou pre komplexnú obnovu funkcie kĺbu

- ✓ Zvýšenie kĺbnej viskoelasticity, rekonštrukcia kĺbovej chrupavky, spevnenie väzov a šliach
- ✓ HA – viskosuplementácia synoviálnej tekutiny, blízka telu vlastnej kyseliny hyalurónovej = minimálny výskyt nežiaducich účinkov
- ✓ N-acetylglukozamín – obnova a regenerácia chrupavky
- ✓ GLYCÍN a PROLÍN – syntéza kolagénu v chondrocytoch chrupavky a fibroblastoch väzov a šliach



zdravotnícka pomôcka

CHONDROGRID

Hydrolyzovaný lyofilizovaný kolagén na kĺbovú chrupavku a meniskus

- ✓ Regenerácia extracelulárnej matrix chrupavky
- ✓ Syntéza kolagénu typu II v chondrocytoch chrupavky postihnutej osteoartrózou
- ✓ Obnova prirodzenej funkcie tkanív



zdravotnícka pomôcka

GUNA MD INJEKCIE

Tropokolagén na degeneráciu kĺbov a pridružených tkanív

- ✓ Zvýšenie novotvorby fibroblastov v spojivovom tkanive šliach a väzov
- ✓ Zvýšenie obsahu kolagénu v tkanivách
- ✓ Zosieťovanie kolagénových vlákien (cross-linking) a spevnenie kĺbových systémov (kĺbové puzdro, chrupavky, väzy, šľachy)
- ✓ Podpora procesu hojenia



zdravotnícka pomôcka

Prezident kongresu | President of the Congress:

Prof. MUDr. Milan Kokavec, PhD., MPH

Organizačný výbor kongresu | Organizing Committee:

Prof. MUDr. Milan Kokavec, PhD., MPH

MUDr. Peter Maresch, CSc.

MUDr. Andrey Švec, PhD., MPH

Mgr. Katarína Mitschová

Organizátor | Organizer:

Slovenská ortopedická a traumatologická spoločnosť |

Slovak orthopaedic and traumatological society,

I. ortopedicko-traumatologická klinika LFUK a UN Bratislava |

First Department of Orthopaedics and Traumatology, Faculty of

Medicine, Comenius University and University hospital Bratislava

Ružinovská 6, 826 06 Bratislava

Tel.: +421 2 4823 4613

Miesto konania | Venue:

Crowne Plaza Hotel Bratislava

Hodžovo námestie 2, 816 25 Bratislava

Slovenská republika

Kontakt: +421 902 935 565, +421 2 5934 8131

Dátum | Date:

27. - 28. marec 2025

Kongresový sekretariát | Congress Secretariat:

Sketch s. r. o.

Ružomerská 6, 821 05 Bratislava

e-mail: kongres@sketch.sk

mobil: +421 917 755 009

IČO: 54087988

IČ DPH: SK 2121565732

IBAN: SK12 1100 0000 0029 4912 2425

SWIFT: TATRSKBXXXX

KS: 0308

web: www.sketchreklama.sk



BioRegen
REGENERATIVE
MEDICINE

Innovations for Life

Váš partner
pre inovácie
Innovations for Life

ACTifit®
STRONG. SAFE. SECURE

ACTifit® - implant that induces and promotes meniscal regeneration
www.orteq.com

MAGNEZIX^{M3}

MAGNEZIX®- These metal implants turn into bone
www.syntellix.com

Maioregen®
BioJoint System

Maioregen®- 3D matrix promotes and guides an effective bone and cartilage regeneration (III-IV grade lesions)
www.finceramica.it

BioRegen email: bioregen@bioregen.sk www.bioregen.sk

Registrácia | *Registration:*

Recepcia hotela Crowne Plaza Bratislava

Streda / Wednesday 26. 03. 2025 15.00 – 18.00

Štvrtok / Thursday 27. 03. 2025 07.30 – 18.00

Piatok / Friday 28. 03. 2025 07.30 – 14.00

Registračný poplatok zahŕňa | *Registration fee includes:*

Kongresovú visačku, kongresové materiály, certifikát o účasti s pridelenými CME kreditmi, vstup na vedecký program kongresu, vstup na výstavu firiem. | *Congress badge, congress materials, certificate of attendance with assigned CME credits, access to the scientific program of the congress, entry to the company exhibition.*

Výstava firiem | *Exhibition of the companies:*

Počas kongresu prebieha výstava a prezentácia farmaceutických a medicínskych firiem vo výstavných priestoroch hotela. | *During the congress, an exhibition and presentation of pharmaceutical and medical companies will take place in the hotel's exhibition areas.*

Projekcia | *Projection:*

Monoprojekcia priamo z PC na nosiči CD ROM alebo USB kľúči v programe Microsoft PowerPoint XP. Žiadame prednášajúcich, aby si skontrolovali a prípadne upravili prezentáciu pred sekciou. | *Monoprojection directly from a PC using a CD-ROM or USB drive in Microsoft PowerPoint XP. We kindly ask presenters to check and, if necessary, adjust their presentation before the session.*

Kongresový jazyk | *Congress language:*

slovenský, český, anglický | *Slovak, Czech, English*

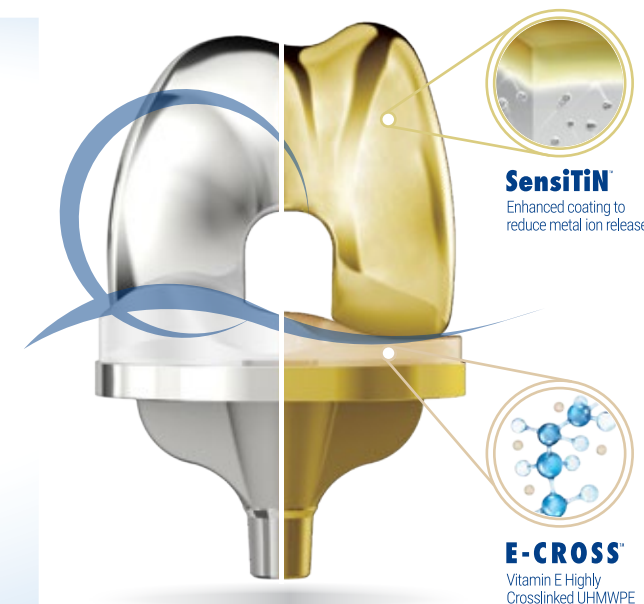
Certifikát o účasti | *Certificate of attendance:*

Všetci registrovaní účastníci dostanú certifikát o účasti s CME kreditmi. Certifikát o účasti je možné obdržať na vyžiadanie pri registračnom pulte v stredu od 13.00 hod. | *All registered participants will receive a certificate of attendance with CME credits. The certificate of attendance can be obtained upon request at the registration desk on Wednesday from 1:00 PM.*

GAK[®] SPHERE

MODERNÝ KINEMATICKÝ IMPLANTÁT

- „Ball in socket“ princíp = stabilita v celom rozsahu pohybu v oblasti mediálneho kompartmentu
- Voľnosť pohybu v laterálnom kompartmente
- Intraoperačné rozhodnutie o ponechaní PCL
- Dizajn implantátov zaisťuje minimálne resekcie
- Prirodzený pohyb pately



- Pravá a ľavá varianta femorálnej a tibiálnej komponenty
- Stabilizácia tíbie driekmi
- Crosslinked PE platá s vitamínom E
- Individuálne resečné šablóny podľa CT alebo MRI
- Antialergická a necementovaná varianta
- Revízný a závesný systém

Program:

Lekárska sekcia | *Medical section*

Štvrtok | *Thursday* 27. 03. 2025

Sála A | *Hall A*

08.00 – 08.50 hod.

Varia – Trauma | *Free Topics – Trauma*

Predsedníctvo | *Chairmen*: Džupa V., Totkovič R.

1. Džupa V., Macák D., Marvan J., Dupal T., Klézl Z. (Praha, ČR): Střednědobé výsledky po osteosyntéze acetabulárních zlomenin omega dlahou (10 min)
2. Lacko M., Diheneščíková B., Stebnický O., Filip V. (Košice, SR): Klinický pohľad na problematiku prevencie sekundárnych osteoporotických zlomenín (10 min)
3. Totkovič R. (Košice, SR): Zlomeniny zadného maleolu (7 min)
4. Marton D., Serbak M. (Ružomberok, SR): Akútny manažment traumatickej luxácie kolenného kĺbu (5 min)
5. Čurlejová E. (Košice, SR): Kompromisy sú krsy. Radikálne riešenie pandiafyzárnej osteomyelitídy humeru po osteosyntéze – kazuistika (5 min)

Diskusia | *Discussion* 10 min

08.50 – 09.30 hod.

Sympóziu | *Symposium*: Meril

1. Moor J. T. (Florida, USA): Innovative Geometric Approaches in Arthroplasty: Exploring Tangent Radii in Primary Knees – Talking About 7 Radii Design and its Benefits to Patients (10 min)
2. Moor J. T. (Florida, USA): DAA: The New Standards in Hip - Arthroplasty – Talking About Recent Trends in Hip DAA techniques (10 min)
3. Tamboli I. (Meril Lifesciences): „Hello Humans“... I am MISSO – Active Robotic Technology in Arthroplasty (10 min)

Diskusia | *Discussion* 10 min

„Zlatý“ AS povrch

Riešenie nielen pre alergických pacientov

B|BRAUN
SHARING EXPERTISE

Aesculap®

Columbus® AS

Totálna náhrada kolenného kĺbu

- Viacvrstvový keramický povrch
- Vysoký stupeň biokompatibility
- Vysoká odolnosť (pevnosť, tvrdosť), výsledok Rockwell testu kategória HF1 (najvyššia)
- Výborná zmáčavosť keramického povrchu
- Signifikantné oteruvzdorné vlastnosti
- Spoľahlivá nepriepustnosť iónov CoCrMo aj pri extrémnom zaťažení

Columbus® AS je zdravotnícka pomôcka.
Aesculap je registrovaná obchodná značka skupiny B. Braun

B. Braun Medical s.r.o. | www.bbraun.sk



09.30 – 10.00 hod.

Slávnostné otvorenie | Opening Ceremony

Rektor UK prof. JUDr. Marek Števček, DrSc.

Dekan LFUK prof. MUDr. Juraj Payer, PhD., MPH, FRCP

Prezident SLS Dr.h.c. mult. prof. MUDr. Ján Breza DrSc.

Riaditeľ UNB MUDr. Alexander Mayer, PhD., MPH, MBA

Riaditeľ NÚDCH MUDr. Peter Bartoň

Hlavný odborník MZ SR pre ortopédiu MUDr. Andrey Švec, PhD., MPH

10.00 – 11.00 hod.

História – 100 rokov ČSOS | History – 100 Years of ČSOS

Švec A. (Bratislava, SR): Vítězslav Chlumský – zakladatel' ortopedie v Bratislave a v Československu (15 min)

Sosna A. (Praha, ČR): Historické dokumenty o založení a funkci Československé ortopedické společnosti (20 min)

Dungl P. (Praha, ČR): Historie České společnosti pro ortopedii a traumatologii (15 min)

Kokavec M. (Bratislava, SR): História Slovenskej ortopedickej a traumatologickej spoločnosti (15 min)

11.00 – 12.00 hod.

Varia | Free Topics

Predsedníctvo | Chairmen: Payer J., Dufek P.

1. Payer J. (Bratislava, SR): Antiporotická liečba a plánovaný operačný výkon (podporené f. AMGEN) 12 min
2. Kokavec M. (Bratislava, SR): Kalcifediol pre pacientov s deficitom vitamínu D (podporené f. Berlin Chemie) 10 min
3. Dufek P. (Hamburg, Germany): Intraartikulárni injekcie originálneho hydrolyzovaného kolagenu pri liečbe pacientů se symptomatickou osteoartrózou kolena a kyčle (10 min)
4. Lujc M. (Brno, ČR): Muskuloskeletální intervence pod ultrazvukem (podporené f. Leram) 10 min
5. Kalanin M. (Košice, SR): Dvojitá sila v liečbe bolesti (podporené f. Fresenius Kabi) 10 min

Diskusia | Discussion 8 min

Vaše klby potrebujú výživu

Glukozamín-S

Obsahuje 750 mg glukozamín sulfátu v 1 tablete s klinicky preukázanou čistotou, bez laktózy.

Glukozamín sulfát je základná stavebná jednotka klbovej chrupavky.*

Glukozamín sulfát je odporúčaný odbornou spoločnosťou EULAR (European league against rheumatism)

Denná dávka obsahuje:	hmot./ztbl.
Glukozamín sulfát	1500 mg

* Varki A, Cummings RD, Esko JD, et al.: Essentials of Glycobiology, Chapter 16 Proteoglycans and Sulfated Glycosaminoglycans: 2nd edition, editors. Cold Spring Harbor (NY): Cold Spring Harbor Laboratory Press; 2009.



Informujte sa u Vášho lekára.

Profipharma

12.00 – 14.15 hod.

Nové trendy v endoprotetike bedra a kolena | *New Trends in Hip and Knee Arthroplasty*

Predsedníctvo | Chairmen: Gallo J., Šteňo B.

1. Dufek P. (Hamburg, Germany): Modulární systém MUTARS – IMPLANTCAST v léčení periprotetických zlomenin v revizi aloplastiky kyčle a kolena (7 min)
2. Chládek P. (Praha, ČR): TEP kyčle via AMIS - "cool & trendy" již 19 let (7 min)
3. Gallo J., Trajerova M., Kriegova E., Mikulkova Z., (Olomouc, ČR): Low-grade infekce TEP kyčlí a kolen (10 min)
4. Šteňo B.¹, Kl'oc J.sr.², Kl'oc J.jr.² (Bratislava, Prešov, SR): Možnosti liečby kostnej ankylózy bedrových kĺbov spôsobenej atraumatickými heterotopickými osifikátmi po prolongovanej mechanickej ventilácii (7 min)
5. Křč R., Poledníková Z. (Poprad, SR): Primární pravouhlá acetabuloplastika při implantácii TEP – 20-ročné skúsenosti (7 min)
6. Lukáč K., Kónya Š., Bučko R. (Nitra, SR): Porovnanie priameho predného prístupu a anterolaterálneho prístupu pri implantácii totálnej endoprotézy bedrového kĺbu – Analýza výhod, rizík a klinických výsledkov" (7 min)
7. Macsicza D., Tomčo M., Konya Š. st., Džafič O., Pinter P. (Nitra, SR): Implantácia krátkeho metafyzárneho drieku, prvé skúsenosti (7 min)

Diskusia | Discussion 10 min

Predsedníctvo | Chairmen: Švec A., Polan P.

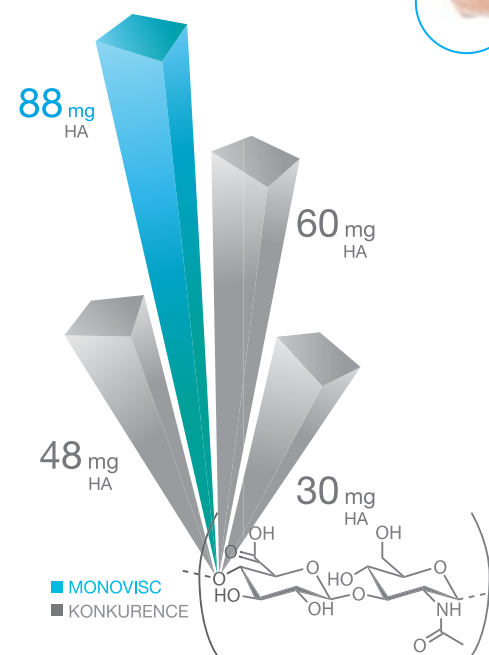
8. Jacečko M. (Humenne, SR): Komplikácie po implantáciach TEP bedrových kĺbov (7 min)
9. Džula B., Macková E., Doričko R., Brunc P. (Prešov, SR): Priamy predný prístup pri implantácii totálnej endoprotézy bedrového kĺbu – primus inter pares!? (7 min)
10. Harajda A. (Dunajská Streda SR): Hodnotenie kvality periacetabulárnej kostnej hmoty po implantácii necementovanej polyetylénovej TEP bedrového kĺbu (7 min)
11. Džula B., Macková E., Doričko R., Brunc P. (Prešov, SR): Metafyzárna fixácia v revíznej endoprotetike kolena – úloha a použitie sleeve-ov (7 min)

MONOVISC

Jediná šikovná injekce

NEJEFEKTIVNĚJŠÍ
VISKOSUPLEMENT
NA SVĚTOVÉM TRHU

www.monovisc.cz



OBSAH HA V JEDNÉ DÁVCE PŘÍPRAVKU

MONOVISC®
Jednorázová skleněná
injekční stříkačka
o objemu 4,0 ml.
Obsahuje 88 mg
hyaluronátu sodného
s mírnou modifikací
příčnými vazbami
(NaHA).

Distributor
easyMed s.r.o.
Štěrboboholská 1404/104
102 00 Praha 10
Česká republika

Tel: + 420 277 000 041
email: info@easy-med.cz
www.easy-med.cz


easyMed

12. Ledényi L., Tomčo M., Pintér P. (Nitra, SR): Funkčné výsledky po implantácii necementovanej totálnej endoprotézy kolenného kĺbu (7 min)
13. Hamar M. (Levice, SR): Hemiartroplastika – unikompartmentálna náhrada kolenného kĺbu (7 min)
14. Polan P., Vicen M. (Košice, SR): Komplikácie po implantácii unikompartmentálnych náhrad kolena (7 min)
15. Mitro M., Varga M., Perduk J., Polan P. (Košice, SR): Endoprotetika ramena – indikácie, kontraindikácie, komplikácie a naše skúsenosti (7 min)

Diskusia | Discussion 10 min

14.15 – 17.00 hod.

Pediatrická ortopédia – Quo Vadis? | Pediatric Orthopaedics – Quo Vadis?

Predsedníctvo | Chairmen: Eidelman M., Chomiak J.

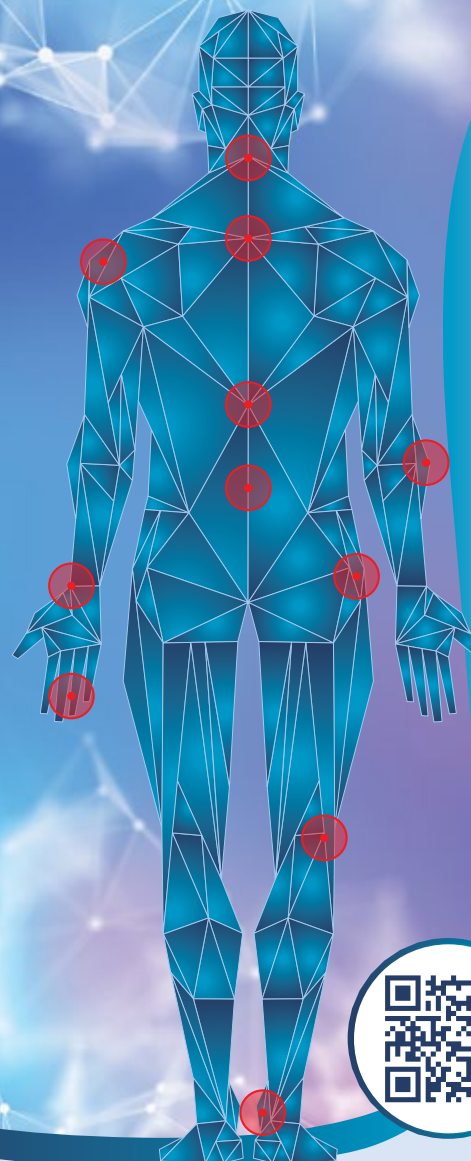
1. Eidelman M. (Haifa, Israel): Pediatric Hip: What I have Learned in Past 20 Years (20 min)
2. Chiari K. (Vienna, Austria): Torsional Deformities in Children and Adolescents – Diagnosis and Treatment (15 min)
3. Doron Keshet (Haifa, Israel): Hip Surveillance in Patients with Cerebral Palsy (10 min)
4. Chládek P., Rejda O. (Praha, ČR): Péče o dětský kyčelní kloub - “Quo eamus” [kam bychom měli jít] (10 min)
5. Chomiak J. (Praha, ČR): Medium Term. Results and Comparison of Triple Pelvic and Periacetabular Osteotomy (10 min)
6. Eidelman M. (Haifa, Israel): Rambam Hospital Protocol for Early Perthes Disease (15 min)
7. Krauseová O., Popluhár J., Šafek K. (Žilina, SR): Naše skúsenosti s diagnostikou a liečbou M. Perthes (7 min)
8. Urbášek K., (Brno, ČR): X-union jako primární léčba vrozeného pakloubu bérce (7 min)

Diskusia | Discussion 10 min

Predsedníctvo | Chairmen: Dungl P., Chiari K.

9. Dungl P. (Praha, ČR): Morbus Charcot-Marie-Tooth (7 min)
10. Rendek P. (Bratislava, SR): Aktuálne možnosti liečby PEC (7 min)
11. Popluhár J., Hartel M., Krauseová O. (Žilina, SR): Operačná liečba Pes equinovarus congenitus sec. Mc. Kay – 28-ročné skúsenosti (7 min)

Inovatívny LW peptid pre bezpečnú, vysoko účinnú starostlivosť o kĺbový a pohybový aparát



POSILNENIE A ZVÝŠENIE ELASTICITY TKANÍV (SPOJIVOVÝCH, TROFICKÝCH, SVALOVÝCH)

- ✓ Aktívne stimuluje obnovu a posilnenie ECM*
- ✓ Indukuje remodeláciu kolagénových vlákien
- ✓ Spomaľuje rozvoj fibróznych zmien

TLMÍ ZÁPALA A BOLEŠŤ

- ✓ Znižuje zápalové interleukíny a cytokíny (IL-1, IL-6, TN-F α , COMP-2)
- ✓ Stimuluje syntézu kyseliny hyalurónovej
- ✓ Analgetický efekt – rýchly nástup účinku

REGENERAČNÝ PROCES V KĽBNOM APARÁTE

- ✓ Stimuluje tvorbu II. typu kolagénu v chondrocytoch
- ✓ Redukuje apoptózu chondrocytov a MSC**
- ✓ Zvyšuje produkciu hyalínnej chrupavky



lunomedic, s.r.o.,
Horná 14021/61A, 974 01 Banská Bystrica
+421 948 553 989, marketing@lunomedic.sk

ECM* - extracelulárny matrix, MSC** - mezenchymálne kmeňové bunky

www.peptys.sk

12. Liščák B., Halas M., Bevilaqua J., Králik D. (Bratislava, SR): Vývoj operácií deformít chrbtice u detí za posledných 20 rokov (7 min)
13. Popluhár J., Hartel M., Blaško T. (Žilina, SR): Operačná liečba deformít chrbtice ako posledná alternatíva liečebného spektra. Indikácie podľa etiológie, veku, operačné postupy (7 min)
14. Halas M., Bevilaqua J., Rendek P., Kubičková P., Greif D., Kokavec M. (Bratislava, SR): Operačná liečba osteochondrálnych lézií u detí a adolescentov (7 min)
15. Králik D., Halas M., Bevilaqua J., Kokavec M. (Bratislava, SR): Syndróm mnohopočetných osteochondrómov (7 min)
16. Džula B., Macková E., Brunc P. (Prešov, SR): Princípy operačnej liečby vrodených a získaných deformít palca ruky v detskom veku – súčasné postupy (7 min)

Diskusia | Discussion 10 min

19.00 – 23.00 hod.

Slávnostné odovzdávanie ocenení SOTS pri príležitosti 100. výročia založenia Československej ortopedickej spoločnosti | SOTS Awards Ceremony on the Occasion of 100th Anniversary of the Founding of the Czechoslovak Orthopaedic Society

Piatok | Friday 28. 03. 2025

Sála A | Hall A

09.00 – 10.30 hod.

Aktuality v spondylochirurgii | Current Concepts in Spinal Surgery

Predsedníctvo | Chairmen: Repko M., Horváth J.

1. Repko M., Filipovič M. (Brno, ČR): Možnosti využitia tethering instrumentácie pri liečbe juvenilných skoliotických křiviek (10 min)
2. Filipovič M., Repko M., Maxová M., Šprláková-Puková A., Mikulka J., Říha D., Chalupa D. (Brno, ČR): Role 3D tisku v operačnej liečbe skoliózy (10 min)
3. Hartel M., Popluhár J., Blaško T. (Žilina, SR): Naše skúsenosti v liečbe EOS s využitím magnetických distrahovateľných tyčí (10 min)
4. Vidan J., Ciencala J. (Trenčín, SR): Možnosti chirurgického ošetrenia lézií C/Th prechodu (10 min)

5. Húštava P., Soldánová A. (Trenčín, SR): Manažment liečby spondylodiscitíd na Ortopedickej klinike FN Trenčín (10 min)
6. Korol O., Šaffo M., Filipp P., Sloboda T., Rusnák R. (Ružomberok, SR): Naše skúsenosti so systémom na peroperačné 3D modelovanie tyče pre transpedikulárnu fixáciu (10 min)
7. Bibza M., Božík M., Švec A., Beňuška J., Žabka M., Horváth J., Tisovský P., Šteňo B. (Bratislava, SR): Špecifiká single-position repozície spondylolistézy L5/S1 s využitím ventrálneho a dorzálneho prístupu k chrbtici simultánne (10 min)
8. Ciencala J., Repko M., Grosman R., Pešek J. (Brno, ČR): Radikální resekční operace benigních nádorů páteře a nádorům podobných lézí u mladých pacientů (10 min)

Diskusia | Discussion 15 min

10.30 – 12.00 hod.

Varia | Free Topics

Predsedníctvo | Chairmen: Tomáš T., Lacko M.

1. Tomáš T., Nechtnebl L., Emmer J., Rapi J. (Brno, ČR): Fast track system při TEP kyčle (10 min)
2. Naser Y., Švec A., Malina M., Lacko M., Šteňo B. (Košice, Bratislava, SR): Evaluation of Patients Undergoing Limb Salvage Surgery for Primary Bone Tumours of the Lower Limb (10 min)
3. Malina M., Bibza M., Majerčík M., Božík M., Švec A. (Bratislava, SR): Navigovaná resekcia panvy (10 min)
4. Vojtaššák J ml., Vojtaššák J st. (Bratislava, SR): Synovialektomia pri implantácii TEP kolena (7 min)
5. Juríček M., Kovács Z., Kuruc P. (Nové Zámky, SR): Záznam operácie outdoor kamerou (10 min)
6. Javorčík P., Pekar E. (Malacky, SR): Sutúra rotátorovej manžety transoseálnou technikou (10 min)
7. Sedlák B., Jakubík T., Krajčovič M. (Bratislava, SR): Náhrada chrupavky pomocou AutoCart – naše skúsenosti (10 min)
8. Baranský J., Žofčák M., El'ko M. (Michalovce, SR): Možnosti riešenia rizartrózy implantátom TEP I CMC (10 min)

Diskusia | Discussion 15 min

13.00 hod.

Ukončenie kongresu | Farewell Ceremony

Sesterská sekcia | Nurses section

Štvrtok | Thursday 27. 03. 2025

Sála B | Hall B

12.00 – 18.00 hod.

Predsedníctvo | Chairmen: Mitschová K., Čembová N.

1. Siladiová G., Kaletová J. (Košice, SR): Manažment ošetrovateľskej starostlivosti u pacientov s nádorovým ochorením pohybového ústrojenstva
2. Zamborská A., Maxová D. (Bratislava, SR): Špecifiká ošetrovateľskej starostlivosti pri polytraume u pacienta s lupusom
3. Brúderová E., Kojdiaková M. (Bratislava, SR): Pacientka po implantácii TEP humeru – kazuistika
4. Uherová L. (Žilina, SR): Perioperačná starostlivosť o dieťa so skoliózou
5. Dianová M., Šáľková K. (Martin, SR): Manažment starostlivosti o centrálne venózne vstupy
6. Jánošková K., Uhrinčaťová I. (Bratislava, SR): Zmeny kognitívnych funkcií v pooperačnom období
7. Gulová V. (Wien, Austria): Mentoring vo vzdelávaní študentov ošetrovateľstva na klinickej praxi v Ortopedickej nemocnici Speising, Viedeň

Diskusia | Discussion 30 min

Predsedníctvo | Chairmen: Gyengeová M., Bibza M.

8. Babicová A., Dobáková A. (Ružomberok, SR): Navigačný systém Bendini vo využití degeneratívnych ochorení chrbtice z pohľadu sestry
9. Šuhajová E. (Bratislava, SR): Nové trendy v operáciách prednej nohy
10. Prusák R., Maťašová B. (Prešov, SR): Terapeutický systém Prevena z pohľadu sestry
11. Hulová E., Lukačko J. (Topoľčany, SR): Tibioplastika nové miniinvazívne riešenie zlomeniny tibiálneho plateau
12. Jakab B., Prekopová M. (Bratislava, SR): Robotika v spinálnej chirurgii
13. Tomáš D., Kušpálová N. (Prešov, SR): Úloha sestry pri tlmení bolesti v pooperačnom období

14. Jarášová B. (Wien, Austria): Kvalita života po totálnej endoprotéze kolena

15. Kuzmányová K., Kollárová S. (Žilina, SR): Vitamín C, jeho využitie v ortopedii – naše skúsenosti

Diskusia | Discussion 30 min

Piatok | Friday 28. 03. 2025

Sála B | Hall B

08.00 – 13.00 hod.

Predsedníctvo | Chairmen: Rácek P., Dányiová D., Gregor S.

1. Ozogányová M., Rottková J., Rybárová Z. (Bratislava, SR): Špecifiká ošetrovateľskej starostlivosti o pacienta s tracheostómiou
2. Staňová B. (Bratislava, SR): Manažment dlhodobej zdravotno sociálnej starostlivosti u pacienta s transversálnou léziou miechy, komplikovanou pertrochanterickou zlomeninou
3. Cesneková N., (Bratislava, SR): Od primárnej TEP bedrového kĺbu k infekčným komplikáciám
4. Rácek P., Zicháčková N. (Bratislava, SR): HER lôžkového oddelenia
5. Szijartová V., Malacká L., Kissová S. (Bratislava, SR): Pneumónie ako komplikácie v pooperačnej starostlivosti
6. Reichwalderová M. (Bratislava, SR): Bezpečnosť pacienta v NÚDCH
7. Adamišin M., Červinková R. (Bratislava, SR): Vzájomná spolupráca ortopedického pracoviska s hygienikom
8. Vidová Z. (Bratislava, SR): Manažment nežiaducich udalostí pri ošetrovateľskej starostlivosti o pacienta s elektívnym výkonom

Diskusia | Discussion 30 min

Predsedníctvo | Chairmen: Džimová M., Méryová D., Novorolský K.

9. Molnárová L., Mičová M. (Bratislava, SR): Fyzioterapia po mikrodisektómii v lumbálnej časti chrbtice
10. Štefániková E., Špaleková M. (Bratislava, SR): Edukácia – významná podpora pacienta po amputácii
11. Dányiová D., (Bratislava, SR): Rehabilitačný deň v Sanome

12. Klišč A. M. (Bratislava, SR): Význam rehabilitácie pre prácu sestier v zdravotníckych zariadeniach
13. Mitschová K. (Bratislava, SR): Umenie verbálnej a neverbálnej komunikácie v zdravotníctve

Diskusia | Discussion 30 min

13.00 hod.

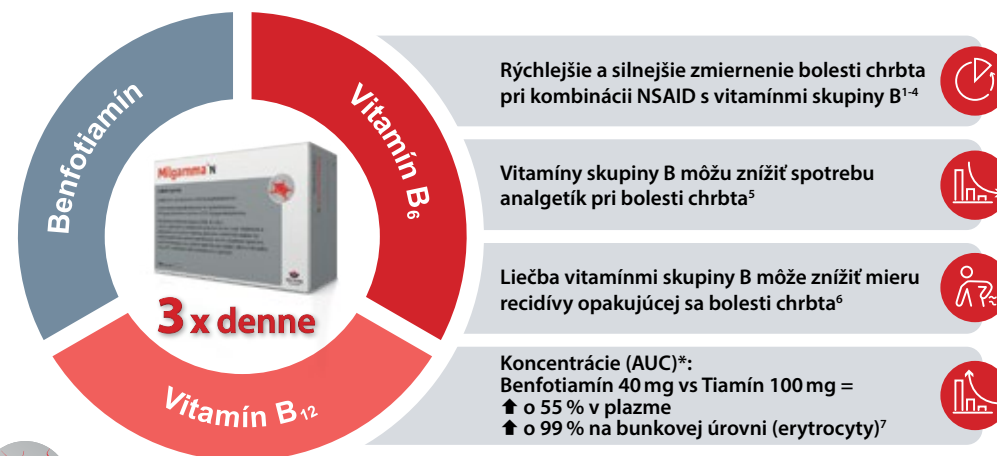
Ukončenie kongresu | Farewell Ceremony

Partner podujatia

MultiMedic

Milgamma® N – lieči príčinu bolesti chrbta, nielen potláča symptómy

- ✓ Obsahuje vysoké dávky vitamínov skupiny B s jedinečným benfotiamínom
- ✓ Regeneruje poškodené nervy
- ✓ Má analgetický účinok



*AUC – plocha pod krivkou

Skrátená informácia o lieku Milgamma® N mäkké kapsuly

Liečivo a lieková forma: benfotiamín 40mg, pyridoxinium-chlorid 90mg, kyanokobalamin 0,25mg v 1 kapsule. **Terapeutické indikácie:** Zápalové a bolestivé ochorenia nervov, napr. diabetická a alkoholová polyneuropatia, migréna, bolestivé natiahnutia svalov, bolestivé postihnutie koreňov periférnych nervov, skalenový syndróm, syndróm rameno-ruka, pásový opar (herpes zoster), paréza tvárového nervu. Pri predĺženej rekonvalescencii a v geriatrickej. **Dávkovanie a spôsob podávania:** Ak lekár neurčí inak, užíva sa 1 kapsula 3 – 4 krát denne. V ľahších prípadoch a ak je odpoveď na liečbu obzvlášť dobrá, stačí užívať 1 – 2 kapsuly denne. Milgamma® N sa používa na liečbu dospelých pacientov. Kapsula sa má prehltnúť celá po jedle s malým množstvom tekutiny. **Kontraindikácie:** Precitlivosť na liečivá alebo na ktorúkoľvek z pomocných látok. **Nežiaduce účinky:** Pozri Súhrn charakteristických vlastností lieku Milgamma® N. **Osobitné upozornenia:** Milgamma® N môže vyvolať neuropatie, ak sa užíva dlhšie než 6 mesiacov. Pri vysokom dávkovaní môže glycerol, ktorý sa nachádza v lieku, spôsobiť bolesť hlavy, podráždenie žalúdka a hnačku. Pacienti so zriedkavými dedičnými problémami intolerancie fruktózy nesmú užívať tento liek. **Fertilita, gravidita a laktácia:** Denný príjem vitamínu B6 do 25 mg je počas tehotenstva a v období laktácie bezpečný. Liek obsahuje 90 mg vitamínu B6 v jednej kapsule, preto sa nemá podávať počas gravidity a laktácie. **Špeciálne upozornenia na uchovávanie:** Uchovávať pri teplote 15 – 25 °C. Uchovávať v pôvodnom obale, na ochranu pred svetlom. Veľkosť balenia: 20, 50, 100 kapsúl. Na trh nemusia byť uvedené všetky veľkosti balenia. **Držiteľ rozhodnutia o registrácii:** Wörwag Pharma GmbH & Co. KG, Flugfeld-Allee 24, 71034 Böblingen, Nemecko. **Registračné číslo:** 86/0672/95-S. **Dátum poslednej revízie textu:** September 2022. **Spôsob výdaja:** Volnopredajný liek.

Literatúra: 1. Kuhlwein, A., Meyer, H.J. & Koehler, C.O. [Reduced diclofenac administration by B vitamins: results of a randomized double-blind study with reduced daily doses of diclofenac (75 mg diclofenac versus 75 mg diclofenac plus B vitamins) in acute lumbar vertebral syndromes]. *Klin Wochenschr.* 1990 Jan 19;68(2):107-15. German. 2. Mibielli MA, Geller M, Cohen JC et al.: Diclofenac plus B vitamins versus diclofenac monotherapy in lumbago: the DOLOR study. *Current Medical Research and Opinion*, vol. 25, no.11, pp. 2589-2599, 2009. 3. Vetter G, Brüggemann G, Lettko M, Schwieger G, Asbach H, Biermann W, Bläsius K, Brinkmann R, Bruns H, Dorn E, et al. [Shortening diclofenac therapy by B vitamins. Results of a randomized double-blind study, diclofenac 50 mg versus diclofenac 50 mg plus B vitamins, in painful spinal diseases with degenerative changes]. *Z Rheumatol.* 1988 Sep-Oct;47(5):351-62. German. 4. Lettko, M., G. Schwieger, and V. Pudel. „Ergebnisse einer Doppelblindstudie. Neurofenac gegen Diclofenac, zum Nachweis der additiven Wirksamkeit der B-Vitamine.“ *Rheuma Schmerz Entzündung* 8 (1986): 22-30. 5. Calderon-Ospina CA, Nava-Mesa MO, Arbeláez Ariza CE. Effect of Combined Diclofenac and B Vitamins (Thiamine, Pyridoxine, and Cyanocobalamin) for Low Back Pain Management: Systematic Review and Meta-analysis. *Pain Med.* 2020 Apr 1;21(4):766-781 6. Schwieger G. (1988) Zur Frage der Rezidivprophylaxe von schmerzhaften Wirbelsäulensyndromen durch B-Vitamine. Ergebnisse einer randomisierten Doppelblindstudie Neurobion forte (Vitamin B1, B6, B12) gegen Placebo. In: Zöllner N., Fassi H., Jurna I., Pietrzik K.F., Schattenkirchner M. (eds) Klinische Bedeutung von Vitamin B1, B6, B12 in der Schmerztherapie. Steinkopff, Heidelberg. 7. Bitsch R, Wolf M, Möller J et al. Bioavailability assessment of the lipophilic benfotiamine as compared to a water-soluble thiamine derivative. *Ann Nutr Metab* 1991; 35(5): 292-296. doi: 10.1159/000177659.

Pred predpísaním, odporúčaním lieku si prečítajte, prosím, Súhrn charakteristických vlastností lieku, ktorý získate na www.sukl.sk alebo na adrese: Wörwag Pharma Slovensko s.r.o., Irvanská cesta 30/B, 821 04 Bratislava, tel. 02/ 44 88 99 20, info@woerwagpharma.sk, www.woerwagpharma.sk Určené pre odbornú verejnosť. Dátum prípravy 08/2023. MILGINZSK082023



enovis™

My sme **Enovis**

Získaním spoločností LimaCorporate a Mathys, silnej organizácie pre výskum a vývoj a pokračujúcou spoluprácou s najlepšimi svetovými chirurgmi naďalej rozširujeme naše globálne portfólio a poskytujeme zdravotníckym odborníkom inovatívne riešenia na zlepšenie výsledkov pacientov.

*Creating
Better
Together™*